



Zavod Republike Slovenije  
za zaposlovanje

Območna služba Kranj

Kolodvorska cesta 3, 4000 Kranj  
T: 059 695 700  
F: 059 695 749  
www.ess.gov.si

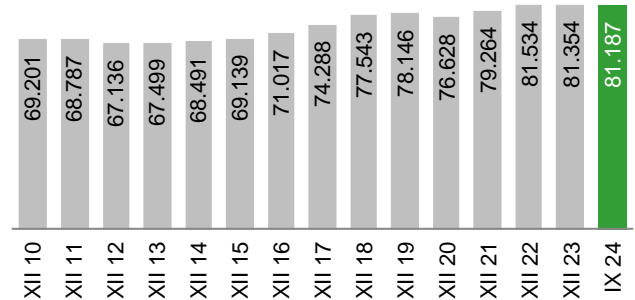
## Zavod RS za zaposlovanje, Območna služba KRANJ NOVEMBER 2024



Prebivalci (1. 7. 2024)	209.491
Delovno aktivni (IX 2024)	81.187
Registrirani brezposelni (XI 2024)	2.921
Stopnja reg. brezposelnosti (IX 2024)	2,8%

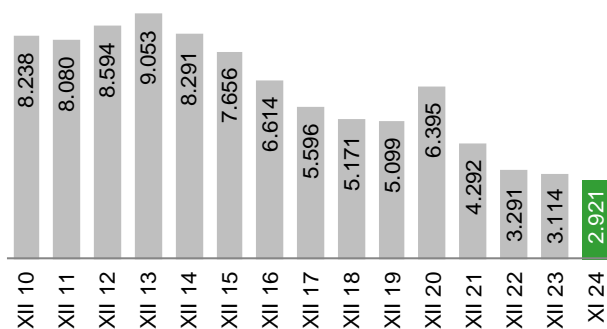
### Delovno aktivno prebivalstvo

V septembru 2024 je bilo na območju Območne službe Kranj (Upravne enote: Jesenice, Kranj, Radovljica, Škofja Loka, Tržič) **81.187 delovno aktivnih prebivalcev** (po lokaciji delovnega mesta), kar je za 359 oseb oz. 0,4 % manj kot septembra 2023 (v Sloveniji za 1,2 % več). (Vir: SURS)



**Stopnja registrirane brezposelnosti je septembra 2024 znašala 2,8 %** (v Sloveniji 4,4 %). V primerjavi s septembrom 2023 se je stopnja registrirane brezposelnosti na tem območju zvišala za 0,1 odstotne točke (v Sloveniji znižala za 0,3 odstotne točke).

### Registrirana brezposelnost



**Konec novembra 2024 je bilo registriranih 2.921 brezposelnih oseb**, kar je za 93 oseb oz. 3,3 % več kot novembra 2023 (v Sloveniji za 3,1 % manj). V primerjavi s predhodnim mesecem se je registrirana brezposelnost zvišala za 57 oseb oz. 2,0 % (v Sloveniji zvišala za 0,5 %).

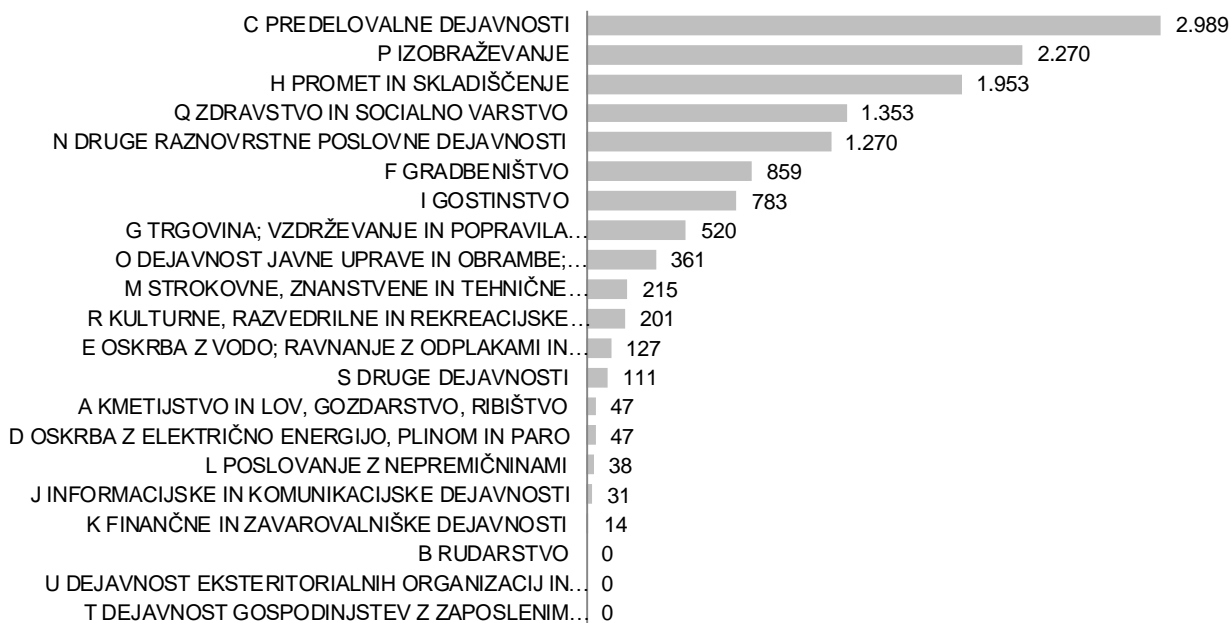
Ob koncu novembra 2024 je bil **povprečni čas brezposelnosti oseb** 9,9 meseca (v Sloveniji 23,9 meseca).



## Zaposlitvene možnosti

V obdobju od januarja do novembra 2024 so delodajalci Območni službi Kranj sporočili **13.189 prostih delovnih mest\*** (glej opombo na tretji strani).

### Prosta delovna mesta po dejavnostih



Med temi je bilo največ povpraševanja po naslednjih poklicih: delavci za preprosta dela v predelovalnih dejavnostih, d. n. (2002), čistilci, strežniki in gospodinjski pomočniki ipd. v uradih, hotelih in drugih ustanovah (866), usmerjevalci in raznašalci ipd. (800), vozniki avtobusov ipd. (423), vzgojitelji in pomočniki vzgojiteljev predšolskih otrok (398), kuhinjski pomočniki (350), vozniki težkih tovornjakov in vlačilcev (324), predmetni učitelji v osnovni šoli (309), učitelji razrednega pouka (294), kuharji (283), upravljavci strojev za proizvodnjo gumenih izdelkov (267), delavci za preprosta dela pri visokih gradnjah (258), natararji (247), delavci za preprosta dela pri nizkih gradnjah (241), prodajalci (232).

## Prijave in odjave iz evidence brezposelnih

V obdobju od januarja do novembra 2024 se je v evidenco brezposelnih na **ново prijavilo 4.587 oseb**, kar je za 234 oseb oz. 5,4 % več kot v enakem obdobju lani (v Sloveniji za 3,9 % več). Med njimi je bilo:

- 486 iskalcev prve zaposlitve (50 oseb oz. 11,5 % več kot v enakem obdobju predhodnega leta),
- 32 oseb, ki so delo izgubile zaradi stečaja oz. likvidacije podjetja (1 oseba oz. 3,0 % manj kot v enakem obdobju predhodnega leta),
- 872 oseb, ki so bile opredeljene kot presežni delavci (80 oseb oz. 10,1 % več kot v enakem obdobju predhodnega leta),
- 1.868 oseb, ki jim je izteklo delovno razmerje za določen čas (72 oseb oz. 3,7 % manj kot v enakem obdobju predhodnega leta).

V istem obdobju je bilo iz evidence brezposelnih **odjavljenih 4.772 oseb**, kar je za 44 oseb oz. 0,9 % manj kot v enakem obdobju lani (v Sloveniji 2,0 % manj), med njimi **3.218 zaradi zaposlitve**, kar je za 54 oseb oz. 1,7 % več kot v enakem obdobju predhodnega leta (v Sloveniji 1,7 % manj).



## Vključevanje v ukrepe Aktivne politike zaposlovanja

V obdobju od januarja do novembra 2024 je bilo v ukrepe Aktivne politike zaposlovanja vključenih 915 oseb, med njimi:

- 544 v ukrep Usposabljanje in izobraževanje, od tega 225 v Lokalne programe neformalnega izobraževanja in usposabljanja, 165 v Neformalno izobraževanje in usposabljanje (NIU+), 55 v Projektno učenje mlajših odraslih (PUM-O+);
- 250 v ukrep Spodbude za zaposlovanje, od tega 128 v Zaposli.me+;
- 121 v ukrep Kreiranje novih delovnih mest, vse v Javna dela.

## Zavarovanje za primer brezposelnosti

V oktobru 2024 je 1.338 (46,7 %) brezposelnih oseb prejelo denarno nadomestilo (v Sloveniji 30,3 %). Povprečna višina bruto izplačanega denarnega nadomestila je znašala 837,46 € (v Sloveniji 848,23 €).

## Primerjava OS Kranj in Slovenije

		OS KR	SLO	delež OS KR v SLO (v %)
delovno aktivno prebivalstvo	IX	81.187	944.534	8,6
stopnja registrirane brezposelnosti (v %)	IX	2,8	4,4	
prijave v brezposelnost	I-XI	4.587	56.610	8,1
odjave iz brezposelnosti	I-XI	4.772	59.254	8,1
vključeni v zaposlitev	I-XI	3.218	38.282	8,4
prosta delovna mesta*	I-XI	13.189	147.576	8,9
brezposelne osebe	XI	2.921	45.709	6,4
ženske (v %)	XI	49,0	49,1	
stari do 24 let (v %)	XI	11,3	11,1	
stari od 25 do 29 let (v %)	XI	10,6	10,6	
stari 50 let ali več (v %)	XI	36,3	35,8	
presežni delavci in stečajniki (v %)	XI	18,7	16,7	
iskalci prve zaposlitve (v %)	XI	12,2	16,8	
dolgotrajno brezposelni (v %)	XI	23,3	40,4	
invalidi (v %)	XI	10,1	15,3	
z osnovnošolsko izobrazbo ali manj (v %)	XI	29,9	33,0	
z visokošolsko izobr. 1., 2. ali 3. stopnje (v %)	XI	19,9	17,3	
prejemniki DN (v %)	X	46,7	30,3	

**Opomba:** \* Z 12. aprilom 2013 je pričel veljati Zakon o spremembah in dopolnitvah zakona o urejanju trga dela (ZUTD-A), ki je ukinil obvezno prijavo prostega delovnega mesta pri Zavodu. Ker delodajalci, ki ne sodijo v javni sektor ali niso družbe v večinski lasti države, objavo prostega delovnega mesta lahko zagotovijo sami, o tem pa Zavoda ne obveščajo, Zavod nima več podatkov o vseh prostih delovnih mestih v državi.